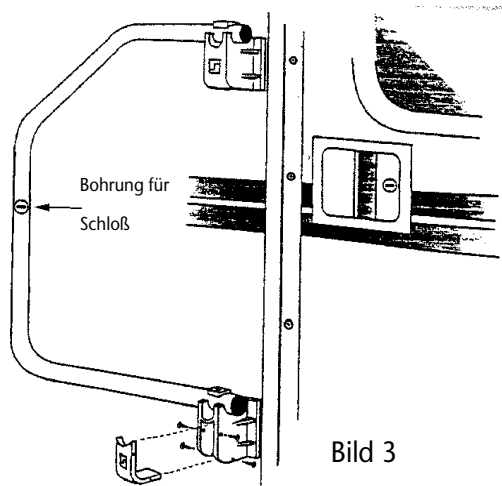
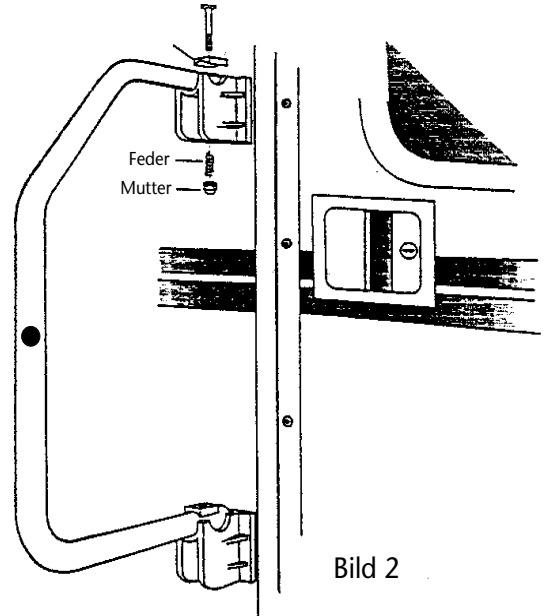
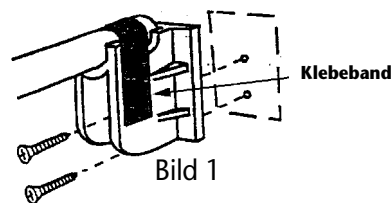


'LEND-A-HAND' EIN- und AUSSTIEGSHILFE und Türsicherung

DAS ORIGINAL aus USA



INHALT:

- 1x Edelstahlbügel, H630 x T345 x Ø25 mm
- 2x Nylon-Halterungen
- 2x Nylon-Abdeckungen
- 2x Sechskantschrauben, 6x75 mm
- 2x Federn
- 2x selbstsichernde Muttern
- 2x Nylon-Kappen, 35x35 mm
- 2x Endkappen für Bügel
- 4x Schrauben, 6x60 mm
- 4x Muttern, 6 mm, selbstsichernd
- 8x Unterlagscheiben, M6
- 4x beigefügte Blechschrauben (6x35 mm) zum Direktverschrauben nicht verwenden (in Originalverpackung)

Befestigung:

- Der Bügel wird links neben der Tür montiert. Abstand vom Türrahmen ca. 3-10 cm.
- Beide Halterungen mit Klebeband fixieren. (Bild 1)
- Bohrungen für die obere Halterung anzeichnen. Bei geteilten Türen beachten, daß die Bohrung für das Schloß nicht genau in der Mitte sitzt.
- Seitenwand mit 3 mm vorbohren, dann mit 6,5 mm aufbohren. Wenn Seitenwand mit Alu-Rohr ausgebücht werden soll, mit 8 mm aufbohren. Achtung: Manchmal sitzt an dieser Stelle der Kühlschrank. Dann muß die Kühlschrankblende zum Anziehen der Muttern entfernt werden.
- Nur bei dünnen Wänden: Vor dem Einstecken der Schrauben in die Nylon-Halterung eine Scheibe unterlegen.
- Zur Bügelmontage die Sechskantschraube durch die quadratische Nylon-Kappe stecken (Bild 2), durch das Rohr und die Halterung führen, von unten Feder einschieben und mit selbstsichernder Mutter festschrauben.
- Bügel-Endkappen aufdrücken und mit beiliegenden kleinen Schrauben oder Stiften sichern (Bild 3).

Schloßsysteme:

- Vorhängeschloß mit Edelstahl-U-Bolzen (#2011)
- Kasten-Türschloß (#2012)

'LEND-A-HAND' EIN- und AUSSTIEGSHILFE und Türsicherung



Bedienung:

- erleichtert Ein- und Ausstieg
- wirksamer Einbruchschutz
- geeignet für alle Caravans und Reisemobile
- Bügel wird während der Fahrt an die Wand nach hinten abgeklappt
- Bügel wird am Stellplatz um 90° ausgeklappt und zum stabilen und belastbaren Handlauf
- Bei Abwesenheit wird Bügel nach vorne über die Tür abgeklappt und
- mit 2 optionalen Schließsystemen zuverlässig gesichert (s.u.)

Die Spezialhalterungen ermöglichen 3 unterschiedliche Fixierpositionen.

Der Bügel wird während der Fahrt an die Wand nach hinten abgeklappt. Am Stellplatz wird er um 90° ausgeklappt und zum stabilen und belastbaren Handlauf, der das Ein- und Aussteigen erleichtert. Bei Abwesenheit vom Fahrzeug wird der Bügel nach vorne über die Tür abgeklappt. Die Eingangstür wird nun zusätzlich zum normalen Türschloß wahlweise noch durch ein Vorhängeschloß (#2011) oder ein fest installiertes Gehäuseschloß (#2012) gesichert (Schloß bitte separat bestellen). Damit wird ein hervorragender Einbruchschutz geschaffen.

Pflege:

Der Bügel ist aus Edelstahl gefertigt. Edelstahl ist außerordentlich haltbar. Auch nach vielen Jahren im Gebrauch rostet er nicht und bekommt keine Flecken, wenn Sie die richtige Pflege beachten.

- Beachten Sie bitte, daß der Edelstahlbügel nicht mit Eisen, Stahl oder anderen rostenden Metallen in Berührung kommt. Dieses könnte zu Rost oder Korrosion führen.
- Benutzen Sie keine Pflegemittel mit rauher Oberfläche wie Sandpapier oder Stahlwolle.
- Benutzen Sie keine aggressiven Pflegemittel, die Säure oder Bleiche enthalten.

Sondern:

- Reinigen Sie den Bügel regelmäßig mit Wasser und Seife. Glaspflegemittel sind im allgemeinen auch gut für Edelstahl geeignet.
- Sollten Sie Rostspuren entdecken, entfernen Sie diese sofort mit einem Messing-, Silber- oder Chrom-Pflegemittel.